








Composicion y densidad

 65% poliester
 35% algodón
 120 g/m²

Embalaje

 1 uds x bolsa
 100 uds x caja

INSTRUCCIONES DE LAVADO


- Peto de trabajo ajustable
- Confeccionado en tejido ligero de popelín mezcla algodón con poliéster resistente y duradero
- Amplio bolsillo central para tener todo accesible
- Amplio cuello y sisas ribeteados que aportan mayor movilidad
- Laterales regulables mediante cintas para un mejor ajuste y mayor comodidad
- Métodos idóneos de marcaje: serigrafía, bordado, transfer, vinilo
- Ideal como ropa laboral

Medidas aproximadas por talla (cm.)

Tallas	adulto		
	pequeña	mediana	grande
LARGO	54	60	71
EQUIVALENCIA TALLAS	XS-S	M-L	XL-XXL

Colores disponibles



 Colores disponibles en tallas adulto

Esquema

