
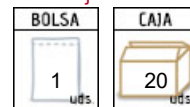




Composicion y densidad



Embalaje



Mono confeccionado en tejido de sarga gruesa 100% algodón. Manga larga ranglán con puño y cintura elástica en su parte trasera. Dos bolsillos grandes en cadera, un bolsillo trasero en lado derecho y un bolsillo con cierre de cremallera en pecho izquierdo. Cuello con solapas y cierre central con cremallera oculta bajo tapeta con cierres de velcro.

Medidas aproximadas por talla (cm.)

	adulto					grande
	S	M	L	XL	XXL	3XL
largo	157.5	163.5	169.5	175.5	181.5	186.5
equivalencia tallas	37-38-39	40-41-42	43-44-45	46-47-48	49-50-51	52-53-54
ancho pecho	58.5	61.5	64.5	67.5	70.5	73.5

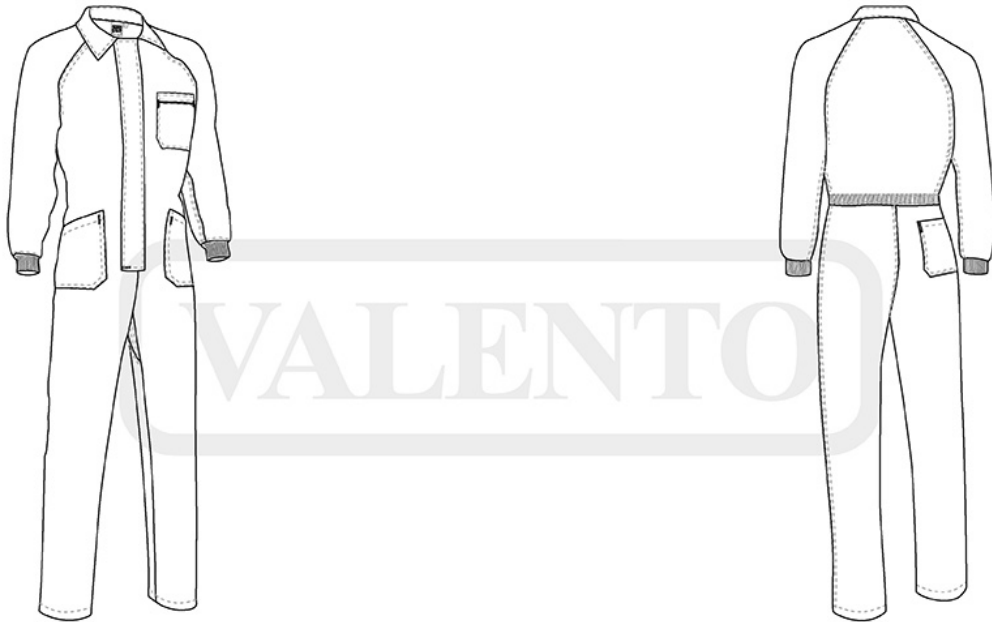
Colores disponibles



Colores disponibles en tallas adulto

Colores disponibles en tallas grande

Esquema



Detalles



Vista parte trasera de la prenda



Detalle bolsillo trasero lado derecho

Detalles



Vista parte trasera de la prenda



Detalle bolsillo trasero lado derecho