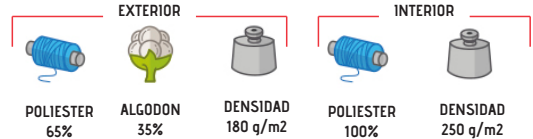




## DESCRIPCIÓN

- Chaleco de trabajo acolchado con pespunte de rombos.
- Confeccionado con tejido plano cosido a rombos, forro interior liso y relleno acolchado que aporta retención térmica.
- Cuello alto abierto y cierre de cremallera entera hasta el comienzo del cuello que aporta ventilación adicional.
- Elástico fruncido en cintura para mejor ajuste.
- Dos bolsillos laterales delanteros, un departamento para bolígrafos, un bolsillo en pecho izquierdo para resaltar el marcaje y un bolsillo interior con velcro para tener todo accesible.
- Incluye cremallera interior trasera para facilitar los diferentes tipos de marcaje: serigrafía, transfer, vinilo, bordados, cosidos.
- Ideal como ropa laboral para diferentes sectores: almacén, logística, transporte, industria base, etc.



## CARACTERÍSTICAS



ACOLCHADO



TÉRMICO

## MEDIDAS APROXIMADAS POR TALLA (CM.)

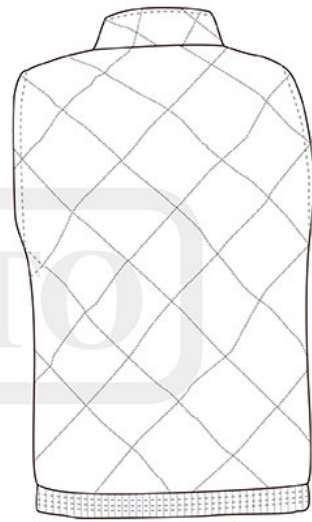
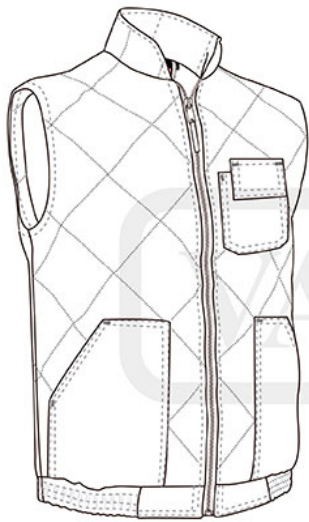
TALLAS	ADULTO					GRANDE
	S	M	L	XL	XXL	
LARGO	66	69	72	75	78	81
ANCHO	57	60	63	66	69	72

## COLORES

Colores disponibles en tallas grande Colores disponibles en tallas adulto



azul marino  
orión




## DETALLES

---



*Vista parte trasera de la prenda (espalda)*



*Detalle bolsillo en pecho izquierdo*



*Detalle bolsillo interior en pecho izquierdo*